

Yealink

Bluetooth USB Dongle BT51-A/BT51-C

Guida introduttiva

Contenuto della confezione

Il pacchetto contiene i seguenti elementi. Se manca qualcosa, rivolgersi all'amministratore di sistema.



BT51-A



BT51-C

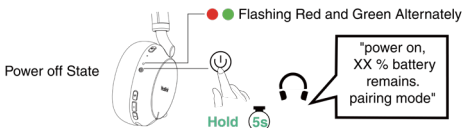
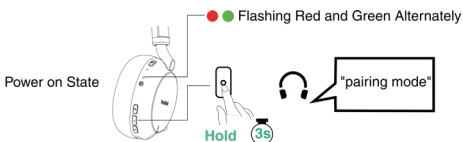


Guida rapida

Abbina con PC/Telefono da scrivania

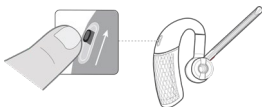
1. Accendi le cuffie Bluetooth.

Per BH72/76:



Per BH71:

Far scorrere e tenere premuto l'interruttore per 3 secondi per entrare in modalità di accoppiamento Bluetooth.



2. Collega il BT51-A/BT51-C alla porta USB del tuo PC o telefono da scrivania.

